

اليوم والتاريخ: الأربعاء، الموافق 27 أبريل 2022

الإشارة: 2022 / 75 / NOOR/COMP/

السادة الأفاضل / شركة بورصة الكويت للأوراق المالية المحترمين.

تحية طيبة وبعد ،،،

الموضوع: النتائج المالية عن الفترة المالية المنتهية في 31 مارس 2022

بالإشارة إلى الموضوع أعلاه، وإلى المادة رقم 1-1-4 من الكتاب العاشر الإفصاح والشفافية من اللائحة التنفيذية لقانون هيئة أسواق المال رقم 7 لسنة 2010 وتعديلاته، نرفق لكم نموذج الإفصاح عن المعلومة الجوهرية لشركة نور للاستثمار المالي، بشأن النتائج المالية عن الفترة المالية المنتهية في 31 مارس 2022.

وتفضلوا بقبول فائق الاحترام ،،،




د. فهد سليمان الجلال
رئيس مجلس الإدارة



نموذج الإفصاح عن المعلومات الجوهرية

اليوم والتاريخ	الأربعاء، الموافق 27 مارس 2022
إسم الشركة المدرجة	شركة نور للاستثمار المالي ش.م.ك. عامة
المعلومة الجوهرية	<p>يرجى التكرم بالعلم بأن مجلس إدارة شركة نور للاستثمار المالي قد اجتمع يوم الأربعاء، الموافق 27 أبريل 2022، الساعة 2:00 ظهراً، واعتمد البيانات المالية المرحلية عن الفترة المنتهية في 31 مارس 2022.</p> <p>مع العلم بأنه تم احتساب ربحية السهم الأساسية والمخفضة الخاصة بمالكي الشركة الأم للربع الأول من العام 2022 على أساس المتوسط المرجح لعدد الأسهم بعد زيادة رأس المال بأسهم المنحة المقررة من الجمعية العامة وذلك وفقاً للمعايير المحاسبية الدولية.</p> <p>ونرفق لكم نسخة من نموذج نتائج البيانات المالية عن الفترة المذكورة.</p>
أثر المعلومة الجوهرية على المركز المالي	لا يوجد أثر على المركز المالي للشركة.


د. فهد سليمان الخالد
رئيس مجلس الإدارة



Financial Results Form
Kuwaiti Company (KWD)

Company Name	اسم الشركة
Noor Financial Investment Company KPSC	شركة نور للاستثمار المالي ش.م.ك.ع

Select from the list	2022-03-31	اختر من القائمة
-----------------------------	------------	-----------------

Board of Directors Meeting Date	2022-04-27	تاريخ اجتماع مجلس الإدارة
--	------------	---------------------------

Required Documents	المستندات الواجب إرفاقها بالنموذج
Approved financial statements. Approved auditor's report This form shall not be deemed to be complete unless the documents mentioned above are provided	نسخة من البيانات المالية المعتمدة نسخة من تقرير مراقب الحسابات المعتمد لا يعتبر هذا النموذج مكتملاً ما لم يتم إرفاق هذه المستندات

التغيير (%)	فترة الثلاث اشهر المقارنة	فترة الثلاث اشهر الحالية	البيان
Change (%)	Three Month Comparative Period	Three Month Current Period	Statement
	2021-03-31	2022-03-31	
%50.82	4,238,509	6,392,506	صافي الربح الخاص بمساهمي الشركة الأم Net Profit represents the amount attributable to the owners of the parent Company
%47.12	8.51	12.52	ربحية السهم الأساسية والمخفضة Basic & Diluted Earnings per Share
%16.23	27,272,037	31,698,186	الموجودات المتداولة Current Assets
%6.58	114,738,047	122,289,116	إجمالي الموجودات Total Assets
%(6.78)	11,251,767	10,488,694	المطلوبات المتداولة Current Liabilities
%(5.29)	33,135,636	31,382,904	إجمالي المطلوبات Total Liabilities
%18.52	74,617,160	88,434,774	إجمالي حقوق الملكية الخاصة بمساهمي الشركة الأم Total Equity attributable to the owners of the Parent Company
%37.09	8,175,732	11,207,713	إجمالي الإيرادات التشغيلية Total Operating Revenue
%47.73	4,676,142	6,908,298	صافي الربح التشغيلية Net Operating Profit
N/A	Nil	Nil	الخسائر المتراكمة / رأس المال المدفوع Accumulated Loss / Paid-Up Share Capital

التغيير (%)	الربع الاول المقارن	الربع الاول الحالي	البيان
Change (%)	First Quarter Comparative Period	First Quarter Current Period	Statement
	2021-03-31	2022-03-31	
N/A	N/A	N/A	صافي الربح الخاص بمساهمي الشركة الأم Net Profit represents the amount attributable to the owners of the parent Company
N/A	N/A	N/A	ربحية السهم الأساسية والمخفضة Basic & Diluted Earnings per Share
N/A	N/A	N/A	إجمالي الإيرادات التشغيلية Total Operating Revenue
N/A	N/A	N/A	صافي الربح التشغيلية Net Operating Profit

• Not Applicable for first Quarter

• لا ينطبق على الربع الأول

Increase/Decrease in Net Profit (Loss) is due to	سبب ارتفاع/انخفاض صافي الربح (الخسارة)
Increase in net profit for the three months period ended 31 March 2022 as compared to the three months period ended 31 st March 2021 was mainly due to higher investment income and increase in share of profit from investment in associates.	تعود الزيادة في صافي الربح للفترة المنتهية في 31 مارس 2022 مقارنة مع الفترة المنتهية في 31 مارس 2021، بشكل رئيسي إلى ارتفاع دخل الاستثمار وارتفاع حصة الأرباح من الاستثمار في الشركات الزميلة.

Total Revenue realized from dealing with related parties (value, KWD)	3,766	بلغ إجمالي الإيرادات من التعاملات مع الأطراف ذات الصلة (المبلغ د.ك.)
Total Expenditures incurred from dealing with related parties (value, KWD)	Nil	بلغ إجمالي المصروفات من التعاملات مع الأطراف ذات الصلة (المبلغ د.ك.)

Auditor Opinion		رأي مراقب الحسابات	
1.	Unqualified Opinion	<input checked="" type="checkbox"/>	1. رأي غير متحفظ
2.	Qualified Opinion	<input type="checkbox"/>	2. رأي متحفظ
3.	Disclaimer of Opinion	<input type="checkbox"/>	3. عدم إبداء الرأي
4.	Adverse Opinion	<input type="checkbox"/>	4. رأي معاكس

In the event of selecting item No. 2, 3 or 4, the following table must be filled out, and this form is not considered complete unless it is filled.

بحال اختيار بند رقم 2 أو 3 أو 4 يجب تعبئة الجدول التالي، ولا يعتبر هذا النموذج مكتملاً ما لم يتم تعبئته

N/A	نص رأي مراقب الحسابات كما ورد في التقرير
N/A	شرح تفصيلي بالحالة التي استدعت مراقب الحسابات لإبداء الرأي
N/A	الخطوات التي ستقوم بها الشركة لمعالجة ما ورد في رأي مراقب الحسابات
N/A	الجدول الزممي لتنفيذ الخطوات لمعالجة ما ورد في رأي مراقب الحسابات

Corporate Actions		استحقاقات الأسهم (الإجراءات المؤسسية)		
النسبة	القيمة			
N/A	Nil	توزيعات نقدية Cash Dividends		
N/A	Nil	توزيعات أسهم منحة Bonus Share		
N/A	Nil	توزيعات أخرى Other Dividend		
N/A	Nil	عدم توزيع أرباح No Dividends		
N/A	N/A	علاوة الإصدار Issue Premium	Nil	زيادة رأس المال Capital Increase
N/A	Nil	تخفيض رأس المال Capital Decrease		

ختم الشركة Company Seal	التوقيع Signature	المسمى الوظيفي Title	الاسم Name
		رئيس مجلس الإدارة	د. فهد سليمان الخالد

تقرير المراجعة حول المعلومات المالية المرحلية المكثفة المراجعة

الى السادة أعضاء مجلس الادارة
شركة نور للاستثمار المالي - ش.م.ك.ع
الكويت

المقدمة

قمنا بمراجعة بيان المركز المالي المرحلي المكثف المجمع المرفق لشركة نور للاستثمار المالي - ش.م.ك.ع ("الشركة الأم") والشركات التابعة لها (يشار إليها معا بـ "المجموعة") كما في 31 مارس 2022 والبيانات المرحلية المكثفة المراجعة المتعلقة به للأرباح أو الخسائر أو الأرباح أو الخسائر والدخل الشامل الاخر والتغيرات في حقوق الملكية والتدفقات النقدية لفترة الثلاثة أشهر المنتهية في ذلك التاريخ. ان الإدارة هي الجهة المسؤولة عن اعداد وعرض تلك المعلومات المالية المرحلية المكثفة المراجعة وفقا لاساس العرض الموضح في ايضاح رقم (2). ان مسؤوليتنا هي أن نعبر عن استنتاجنا حول تلك المعلومات المالية المرحلية المكثفة المراجعة استنادا الى مراجعتنا.

نطاق المراجعة

لقد قمنا بمراجعتنا وفقا للمعيار الدولي 2410 المتعلق بمهام المراجعة "مراجعة المعلومات المالية المرحلية من قبل مدقق الحسابات المستقل للمنشأة". تتضمن مراجعة المعلومات المالية المرحلية توجيه الاستفسارات بشكل رئيسي إلى الأشخاص المسؤولين عن الأمور المالية والمحاسبية، وتطبيق اجراءات المراجعة التحليلية واجراءات أخرى. ان نطاق المراجعة يقل بشكل جوهري عن التدقيق وفقا للمعايير الدولية للتدقيق، وبالتالي لا يمكننا من الحصول على تأكيدات حول كافة الأمور الجوهرية والتي يمكن أن يتم تحديدها من خلال التدقيق. وبناء عليه، فاننا لا نبدى رأيا يتعلق بالتدقيق.


الاستنتاج

استنادا الى مراجعتنا، لم يرد الى علمنا ما يستوجب الاعتقاد بأن المعلومات المالية المرحلية المكثفة المراجعة المرفقة لم يتم إعدادها، من كافة النواحي المادية، وفقا لاساس العرض الموضح في ايضاح رقم (2).

تقرير المراجعة حول المتطلبات القانونية والتشريعية الأخرى

استنادا الى مراجعتنا، فإن المعلومات المالية المرحلية المكثفة المراجعة متفقة مع السجلات المحاسبية للشركة الأم، حسبما وصل اليه علمنا واعتقادنا لم تقع خلال فترة الثلاثة أشهر المنتهية في 31 مارس 2022 مخالفات لأحكام قانون الشركات رقم 1 لسنة 2016 واللائحة التنفيذية والتعديلات اللاحقة له أو عقد التأسيس والنظام الاساسي للشركة الأم والتعديلات اللاحقة لهما على وجه يؤثر ماديا في نشاط الشركة الأم أو في مركزها المالي.

نبين أيضا أنه، حسبما وصل إليه علمنا واعتقادنا، لم تقع أية مخالفات جوهرية لاحكام القانون رقم 32 لسنة 1968 والتعديلات اللاحقة له في شأن النقد وبنك الكويت المركزي وتنظيم المهنة المصرفية والتعليمات المتعلقة به أو لاحكام القانون رقم 7 لسنة 2010 بشأن هيئة أسواق المال والتعليمات المتعلقة به خلال فترة الثلاثة أشهر المنتهية في 31 مارس 2022 على وجه قد يكون له تأثير مادي في نشاط الشركة الأم أو مركزها المالي.



عبد اللطيف محمد العياني (CPA)
(مراقب مرخص رقم 94 فئة أ)
جرانت ثورنتون - القطامي والعيان وشركاهم

الكويت

27 ابريل 2022

بيان الأرباح أو الخسائر المرحلي المكثف المجمع

الثلاثة أشهر المنتهية في 31 مارس 2021 (غير مدقق) د.ك	الثلاثة أشهر المنتهية في 31 مارس 2022 (غير مدقق) د.ك	إيضاحات
		الإيرادات
2,973,874	3,865,634	إيرادات من عقود مع عملاء
4,047,894	5,417,968	حصة من نتائج شركة زميلة
40,709	31,286	ربح من بيع استثمارات بالقيمة العادلة من خلال الأرباح أو الخسائر
656,321	1,564,509	التغير في القيمة العادلة لاستثمارات بالقيمة العادلة من خلال الأرباح أو الخسائر
74,750	67,440	إيرادات توزيعات أرباح
165,314	197,607	إيرادات تأجير
222,507	55,283	إيرادات فوائد وأخرى
(5,637)	7,986	ربح / (خسارة) تحويل عملات أجنبية
8,175,732	11,207,713	
(2,429,707)	(3,094,664)	تكاليف العقود مع عملاء
(1,069,883)	(1,183,301)	مصاريف عمومية وإدارية وأخرى
(250,770)	(224,917)	تكاليف تمويل
-	(21,450)	انخفاض قيمة الذمم المدينة
4,425,372	6,683,381	ربح الفترة قبل مخصصات ضريبة دعم العمالة الوطنية والزكاة
(50,642)	(134,944)	مخصصات الزكاة وضريبة دعم العمالة الوطنية
4,374,730	6,548,437	ربح الفترة
		الخاص بـ :
4,238,509	6,392,506	مالكي الشركة الأم
136,221	155,931	حصص غير مسيطرة
4,374,730	6,548,437	ربح الفترة
8.51	12.52	5 ربحية السهم الأساسية والمخفضة الخاصة بمالكي الشركة الام (فلس)

ان الايضاحات المبينة على الصفحات 9 - 23 تشكل جزءا من هذه المعلومات المالية المرحلية المكثفة المجمعة .

بيان الأرباح أو الخسائر والدخل الشامل الاخر المرحلي المكثف المجمع

الثلاثة أشهر المنتهية في 31 مارس 2021 (غير مدقق) د.ك	الثلاثة أشهر المنتهية في 31 مارس 2022 (غير مدقق) د.ك	
4,374,730	6,548,437	ربح الفترة
		(خسائر) / إيرادات شاملة أخرى:
		بنود سيتم إعادة تصنيفها لاحقا الى الأرباح أو الخسائر:
2,777,451	(1,172,231)	فروقات ترجمة عمليات أجنبية
319,130	(2,010,476)	حصة في (خسائر) / إيرادات شاملة اخرى لشركة زميلة بنود لن يتم إعادة تصنيفها لاحقا الى الأرباح أو الخسائر:
524,185	(56,680)	صافي التغيرات في القيمة العادلة لأستثمارات بالقيمة العادلة من خلال الدخل الشامل الاخر
3,620,766	(3,239,387)	مجموع (الخسائر) / الإيرادات الشاملة الأخرى للفترة
7,995,496	3,309,050	مجموع الإيرادات الشاملة للفترة
		مجموع الإيرادات الشاملة الخاصة بـ:
7,735,139	3,153,119	مالكي الشركة الام
260,357	155,931	حصص غير مسيطرة
7,995,496	3,309,050	مجموع الإيرادات الشاملة للفترة

بيان المركز المالي المرحلي المكثف المجمع

31 مارس 2021 (غير مدققة) د.ك	31 ديسمبر 2021 (مدققة) د.ك	31 مارس 2022 (غير مدققة) د.ك	ايضاحات	
				الاصول
13,144,596	14,894,288	14,845,883	6	النقد وشبه النقد
7,979,888	8,279,661	9,677,311	7	استثمارات بالقيمة العادلة من خلال الارباح او الخسائر
3,767,879	4,483,044	6,465,984	8	ذمم مدينة وأصول اخرى
618,653	610,148	709,008		بضاعة
638,000	-	-		أصول محتفظ بها للبيع
13,771,825	15,601,534	15,544,870	9	استثمارات بالقيمة العادلة من خلال الدخل الشامل الاخر
57,517,453	56,996,965	58,020,229	10	استثمار في شركة زميله
12,421,584	12,541,667	12,523,012	11	عقارات استثمارية
1,639,067	1,472,172	1,434,460		ممتلكات ومعدات
1,209,824	1,078,278	1,039,081		حق استخدام الاصول
2,029,278	2,029,278	2,029,278		الشهرة
114,738,047	117,987,035	122,289,116		مجموع الاصول
				الخصوم وحقوق الملكية
				الخصوم
206,804	556,958	965,417	6	مستحق الى بنوك
7,323,499	8,606,084	9,115,520		ذمم دائنة وخصوم اخرى
1,585,488	1,360,134	1,397,185		التزامات عقود ايجار
22,699,375	18,421,875	18,421,875	12	قروض
1,320,470	1,436,868	1,482,907		مخصص مكافأة نهاية خدمة الموظفين
33,135,636	30,381,919	31,382,904		مجموع الخصوم
				حقوق الملكية
41,316,276	41,316,276	41,316,276	13	رأس المال
3,410,573	3,410,573	3,410,573		علاوة إصدار أسهم
(4,138,316)	(1,197,666)	(1,197,666)	14	اسهم خزينة
13,362,712	16,904,868	16,904,868		إحتياطي إجباري و إختياري
(25,400,921)	(33,388,125)	(36,627,512)	15	بنود أخرى لحقوق الملكية
46,066,836	58,235,729	64,628,235		أرباح محتفظ بها
74,617,160	85,281,655	88,434,774		حقوق الملكية الخاصة بالكي الشركة الأم
6,985,251	2,323,461	2,471,438		حصص غير مسيطرة
81,602,411	87,605,116	90,906,212		مجموع حقوق الملكية
114,738,047	117,987,035	122,289,116		مجموع الخصوم وحقوق الملكية


فهد سليمان الخالد
رئيس مجلس الإدارة

Report on review of interim condensed consolidated financial information

To the board of directors of
Noor Financial Investment Company – KPSC
Kuwait

Introduction

We have reviewed the accompanying interim condensed consolidated statement of financial position of Noor Financial Investment Company KPSC (the “Parent Company”) and its subsidiaries (together “the Group”) as of 31 March 2022 and the related interim condensed consolidated statements of profit or loss, profit or loss and other comprehensive income, changes in equity and cash flows for the three-month period then ended. Management is responsible for the preparation and presentation of this interim condensed consolidated financial information in accordance with the basis of presentation set out in Note 2. Our responsibility is to express a conclusion on this interim condensed consolidated financial information based on our review.

Scope of Review

We conducted our review in accordance with International Standard on Review Engagements 2410, “Review of Interim Financial Information Performed by the Independent Auditor of the Entity.” A review of interim financial information consists of making inquiries, primarily of persons responsible for financial and accounting matters, and applying analytical and other review procedures. A review is substantially less in scope than an audit conducted in accordance with International Standards on Auditing and consequently does not enable us to obtain assurance that we would become aware of all significant matters that might be identified in an audit. Accordingly, we do not express an audit opinion.


Conclusion

Based on our review, nothing has come to our attention that causes us to believe that the accompanying interim condensed consolidated financial information is not prepared, in all material respects, in accordance with the basis of presentation set out in Note 2.

Report on review of other legal and regulatory requirements

Based on our review, the interim condensed consolidated financial information is in agreement with the books of the Parent Company. We further report that, to the best of our knowledge and belief, no violation of the Companies Law No. 1 of 2016 and its Executive Regulations, or of the Parent Company’s Memorandum of Incorporation and Articles of Association, as amended, have occurred during the three-month period ended 31 March 2022 that might have had a material effect on the business or financial position of the Parent Company.

We further report that, to the best of our knowledge and believe, no violations of the provisions of Law No. 32 of 1968, as amended, concerning currency, the Central Bank of Kuwait and the organisation of banking business, and its related regulations, or of the provisions of law No. 7 of 2010 regarding the Capital Markets Authority and its relevant regulations have occurred during the three-month period ended 31 March 2022 that might have had a material effect on the business or financial position of the Parent Company.



Abdullatif M. Al-Aiban (CPA)
(Licence No. 94-A)
of Grant Thornton – Al-Qatami, Al-Aiban & Partners

Kuwait
27 April 2022

Interim condensed consolidated statement of profit or loss

	Notes	Three months ended 31 March 2022 (Unaudited) KD	Three months ended 31 March 2021 (Unaudited) KD
Revenue from contracts with customers		3,865,634	2,973,874
Share of results of associate	10	5,417,968	4,047,894
Gain on sale of investments at FVTPL		31,286	40,709
Change in fair value of investments at FVTPL		1,564,509	656,321
Dividend income		67,440	74,750
Rental income		197,607	165,314
Interest and other income		55,283	222,507
Foreign exchange gain / (loss)		7,986	(5,637)
		11,207,713	8,175,732
Cost of contracts with customers		(3,094,664)	(2,429,707)
General, administrative and other expenses		(1,183,301)	(1,069,883)
Finance costs		(224,917)	(250,770)
Impairment of receivables		(21,450)	-
Profit for the period before provisions for NLST and Zakat		6,683,381	4,425,372
Provisions for Zakat and National Labour Support Tax (NLST)		(134,944)	(50,642)
Profit for the period		6,548,437	4,374,730
Attributable to:			
Owners of the Parent Company		6,392,506	4,238,509
Non-controlling interests		155,931	136,221
Profit for the period		6,548,437	4,374,730
Basic and diluted earnings per share attributable to the owners of the Parent Company (Fils)	5	12.52	8.51

The notes set out on pages 8 to 22 form an integral part of this interim condensed consolidated financial information.

Interim condensed consolidated statement of profit or loss and other comprehensive income

	Three months ended 31 March 2022 (Unaudited) KD	Three months ended 31 March 2021 (Unaudited) KD
Profit for the period	6,548,437	4,374,730
Other comprehensive (loss) / income:		
<i>Items that will be reclassified subsequently to profit or loss:</i>		
Exchange differences arising on translation of foreign operations	(1,172,231)	2,777,451
Share of other comprehensive (loss) / income of associate	(2,010,476)	319,130
<i>Items that will not be reclassified subsequently to profit or loss:</i>		
Net change in fair value of investments at FVTOCI	(56,680)	524,185
Total other comprehensive (loss) / income for the period	(3,239,387)	3,620,766
Total comprehensive income for the period	3,309,050	7,995,496
Total comprehensive income attributable to:		
Owners of the Parent Company	3,153,119	7,735,139
Non-controlling interests	155,931	260,357
Total comprehensive income for the period	3,309,050	7,995,496

The notes set out on pages 8 to 22 form an integral part of this interim condensed consolidated financial information.

Interim condensed consolidated statement of financial position

	Notes	31 March 2022 (Unaudited) KD	31 Dec. 2021 (Audited) KD	31 March 2021 (Unaudited) KD
Assets				
Cash and cash equivalents	6	14,845,883	14,894,288	13,144,596
Investments at fair value through profit or loss	7	9,677,311	8,279,661	7,979,888
Accounts receivable and other assets	8	6,465,984	4,483,044	3,767,879
Inventories		709,008	610,148	618,653
Assets held for sale		-	-	638,000
Investments at fair value through other comprehensive income	9	15,544,870	15,601,534	13,771,825
Investment in associate	10	58,020,229	56,996,965	57,517,453
Investment properties	11	12,523,012	12,541,667	12,421,584
Property and equipment		1,434,460	1,472,172	1,639,067
Right of use assets		1,039,081	1,078,278	1,209,824
Goodwill		2,029,278	2,029,278	2,029,278
Total assets		122,289,116	117,987,035	114,738,047
Liabilities and equity				
Liabilities				
Due to banks	6	965,417	556,958	206,804
Accounts payable and other liabilities		9,115,520	8,606,084	7,323,499
Lease liabilities		1,397,185	1,360,134	1,585,488
Borrowings	12	18,421,875	18,421,875	22,699,375
Provision for employees' end of service benefits		1,482,907	1,436,868	1,320,470
Total liabilities		31,382,904	30,381,919	33,135,636
Equity				
Share capital	13	41,316,276	41,316,276	41,316,276
Share premium		3,410,573	3,410,573	3,410,573
Treasury shares	14	(1,197,666)	(1,197,666)	(4,138,316)
Statutory and voluntary reserve		16,904,868	16,904,868	13,362,712
Other components of equity	15	(36,627,512)	(33,388,125)	(25,400,921)
Retained earnings		64,628,235	58,235,729	46,066,836
Equity attributable to the owners of the Parent Company		88,434,774	85,281,655	74,617,160
Non-controlling interests		2,471,438	2,323,461	6,985,251
Total equity		90,906,212	87,605,116	81,602,411
Total liabilities and equity		122,289,116	117,987,035	114,738,047


Fahad Sulaiman Al-Khaled
Chairman

The notes set out on pages 8 to 22 form an integral part of this interim condensed consolidated financial information.

الإشارة :/105/2..... Ref. :

التاريخ : 20 رمضان 1443 Date :

الموافق : 21 ابريل 2022

السيد مدير عام شركة نور للاستثمار المالي المحترم

تحية طيبة وبعد ،

بالإشارة إلى القانون رقم (7) لسنة 2010 بشأن إنشاء هيئة أسواق المال وتنظيم نشاط الأوراق المالية وما يقضي به من انتقال المهام الرقابية على شركات الاستثمار التي تتضمن أغراضها مزاوله أنشطة الأوراق المالية إلى جانب نشاط التمويل إلى الهيئة اعتباراً من 2011/9/13، وذلك بخلاف الرقابة على أعمال التمويل التي تزاولها تلك الشركات التي يختص بها بنك الكويت المركزي بموجب القرار الوزاري رقم (38) لسنة 2011 في شأن تنظيم رقابة بنك الكويت المركزي على شركات التمويل، وإلى ما تم الاتفاق عليه بين بنك الكويت المركزي وهيئة أسواق المال حول آلية إصدار الموافقة على بيانات محفظة التمويل لشركات الاستثمار، وإلى كتاب هيئة أسواق المال المؤرخ 2017/7/31 بشأن الإفصاح عن البيانات المالية .

نود الإفادة بأن دراسة البيانات الدورية المطلوبة لمتابعة عمليات التمويل لشركتكم على المستوى المجمع كما في 2022/3/31 والواردة إلينا رفق كتابكم المؤرخ 2022/4/7 تعكس وجود محفظة تمويل تبلغ نحو 15 ألف دينار ويقابلها مخصصات عامة نحو 0.15 ألف دينار، في حين أن البيانات على مستوى الشركة الأم تعكس أن محفظة التمويل تبلغ نحو 45 ألف دينار يقابلها مخصصات عامة نحو 0.45 ألف دينار.

مع أطيب التحيات.



د. محمد بدر الخميس

مدير إدارة الرقابة المكتبية